



Rangebox
modulaire
kastenwand
zie pag 126 - 129

Aluminium

Bwelcom met frontpanelen uitgevoerd in volledig plaatstaal.
De horizontale banen zijn tevens naar keuze in diverse houtkleuren leverbaar,
alsmede het top - en werkblad.

Getoonde opstelling bestaat uit:

Informatie over
stoelen is te
vinden in het
hoofdstuk Zitten.

Wengé

60° convex laag
start



1x

WLCM A62PA

60° convex hoog
aanbouw



2x

WLCM A62PD

90° buitenhoek
hoog aanbouw



1x

WLCM A91PE

60° convex laag
aanbouw



1x

WLCM A62PB

bekledingsband
laminaat baan
3 en 4

8x

WLCHMC

Vol plaatstaal **5626.-** Getoonde opstelling : 677 cm L x 173 cm B

French design



Modulair balie-systeem

9



Getoonde opstelling bestaat uit:



30° convex laag start



1x

WLCM A30P A

30° convex hoog aanbouw



1x

WLCM A30P D

bekledingsband laminaat baan 3 en 4

2x

WLCHMH

In vol plaatstaal **1828.-** 202 cm L x 104 cm BIn geperforeerd staal **3735.-** getoonde opstelling 308 cm L x 198 cm B

recht 110 cm hoog start



1x

WLCM D11T C

90° binnenhoek hoog aanbouw



1x

WLCM A92T E

recht 110 cm hoog aanbouw



2x

WLCM D11T E

bekledingsband laminaat baan 3 en 4

WLCHMA 6x
WLCHME 2x

Aluminium

Voorraad configuratie

Wengé

- front in metaal geperforeerd in alu 9006
- top en blad in wengé melamine
- bekledingsbanden 3 en 4 in wengé laminaat

Voor diverse voorraadmodules: zie pag 12/13



Toepassen van logo's en teksten op aanvraag



Balie met
melkglazen top
optioneel
leverbaar
op bestelling.



Aluminium

Getoonde
opstelling
bestaat uit:

60° convex hoog
start met glazen top



1x

WLCV A62T C

60° convex laag
aanbouw



1x

WLCV A62T B

60° convex hoog
aanbouw met
glazen top



1x

WLCV A62T D




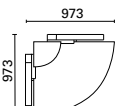
bekledingsband
laminaat
baan 3 en 4





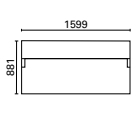









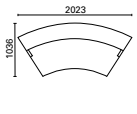











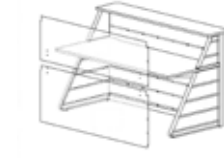


WLCHMC 6x

Wengé

6016.- In geperforeerd staal incl. glazen top 405 cm L x 212 cm B

Te plaatsen
tussen 1 hoge
module en
1 lage module
of tussen
2 lage modulesTe plaatsen
uitsluitend
tussen
2 hoge modules

		rechte module breedte 800	lage module start	lage module aanbouw	hoge module start	hoge module aanbouw	hoge module aanbouw	rechte module breedte 1100	lage module start
									
vol plaatstaal	Top melamine	Code	WLCM D08P A	WLCM D08P B	WLCM D08P C	WLCM D08P D	WLCM D08P E		WLCM D11P A
		Prijs	746.-	444.-	1038.-	736.-	560.-		808.-
	Top glas	Code	WLCV D08P A	WLCV D08P B	WLCV D08P C	WLCV D08P D	WLCV D08P E		WLCV D11P A
		Prijs	746.-	444.-	1210.-	907.-	733.-		808.-
microge- perforeerd staal	Top melamine	Code	WLCM D08T A	WLCM D08T B	WLCM D08T C	WLCM D08T D	WLCM D08T E		WLCM D11T A
		Prijs	811.-	508.-	1099.-	797.-	622.-		898.-
	Top glas	Code	WLCV D08T A	WLCV D08T B	WLCV D08T C	WLCV D08T D	WLCV D08T E		WLCV D11T A
		Prijs	811.-	508.-	1271.-	968.-	794.-		898.-
		module 30° convex						module 60° concaaf	
									
vol plaatstaal	Top melamine	Code	WLCM A30P A	WLCM A30P B	WLCM A30P C	WLCM A30P D	WLCM A30P E		WLCM A61P A
		Prijs	866.-	564.-	1229.-	926.-	751.-		992.-
	Top glas	Code	WLCV A30P A	WLCV A30P B	WLCV A30P C	WLCV A30P D	WLCV A30P E		WLCV A61P A
		Prijs	866.-	564.-	1531.-	1229.-	1055.-		992.-
microge- perforeerd staal	Top melamine	Code	WLCM A30T A	WLCM A30T B	WLCM A30T C	WLCM A30T D	WLCM A30T E		WLCM A61T A
		Prijs	976.-	673.-	1327.-	1025.-	851.-		1126.-
	Top glas	Code	WLCV A30T A	WLCV A30T B	WLCV A30T C	WLCV A30T D	WLCV A30T E		WLCV A61T A
		Prijs	976.-	673.-	1631.-	1327.-	1153.-		1126.-
		module buitenhoek 90°						module binnenhoek 90°	
			-	-					
vol plaatstaal	Top melamine				WLCM A91P C	WLCM A91P D	WLCM A91P E		WLCM A92P A
					822.-	520.-	346.-		883.-
	Top glas				WLCV A91P C	WLCV A91P D	WLCV A91P E		WLCV A92P A
					973.-	671.-	496.-		883.-
microge- perforeerd staal	Top melamine				WLCM A91T C	WLCM A91T D	WLCM A91T E		WLCM A92T A
					822.-	520.-	346.-		960.-
	Top glas				WLCV A91T C	WLCV A91T D	WLCV A91T E		WLCV A92T A
					973.-	671.-	496.-		960.-
			afdekplaat vol plaat- staal	afdekplaat microge- perforeerd staal				afdekplaat vol plaat- staal	afdekplaat microge- perforeerd staal
Optionele binnenbekleding voor de modules	Afdekplaat rechte modules				Afdekplaat module 60° concaaf				
	WLC C MF	L.800	102.-	136.-	WLC C MB			121.-	160.-
	WLC C MA	L.1100	115.-	152.-	Afdekplaat module 60° convex				
	WLC C MG	L.1600	157.-	209.-	WLC C MC			239.-	312.-
	Afdekplaat module 30°				Afdekplaat hoekmodule binnenhoek 90°				
	WLC C MH		119.-	156.-	WLC C ME			124.-	162.-
	Wengé	Kersen havana	Licht Eiken	Kersen	Antraciet eiken	Calvados			

		Te plaatsen tussen 1 hoge module en 1 lage module of tussen 2 lage modules	Te plaatsen uitsluitend tussen 2 hoge modules					Te plaatsen tussen 1 hoge module en 1 lage module of tussen 2 lage modules	Te plaatsen uitsluitend tussen 2 hoge modules
lage module aanbouw	hoge module start	hoge module aanbouw	hoge module aanbouw	rechte module breedte 1600	lage module start	lage module aanbouw	hoge module start	hoge module aanbouw	hoge module aanbouw
									
WLCM D11P B	WLCM D11P C	WLCM D11P D	WLCM D11P E		WLCM D16P A	WLCM D16P B	WLCM D16P C	WLCM D16P D	WLCM D16P E
504.-	1122.-	820.-	646.-		923.-	620.-	1266.-	964.-	790.-
WLCV D11P B	WLCV D11P C	WLCV D11P D	WLCV D11P E		WLCV D16P A	WLCV D16P B	WLCV D16P C	WLCV D16P D	WLCV D16P E
504.-	1340.-	1038.-	863.-		923.-	620.-	1589.-	1286.-	1112.-
WLCM D11T B	WLCM D11T C	WLCM D11T D	WLCM D11T E		WLCM D16T A	WLCM D16T B	WLCM D16T C	WLCM D16T D	WLCM D16T E
594.-	1214.-	912.-	737.-		1034.-	732.-	1373.-	1070.-	896.-
WLCV D11T B	WLCV D11T C	WLCV D11T D	WLCV D11T E		WLCV D16T A	WLCV D16T B	WLCV D16T C	WLCV D16T D	WLCV D16T E
594.-	1433.-	1129.-	955.-		1034.-	732.-	1696.-	1393.-	1218.-
				module 60° convex					
									
WLCM A61P B	WLCM A61P C	WLCM A61P D	WLCM A61P E		WLCM A62P A	WLCM A62P B	WLCM A62P C	WLCM A62P D	WLCM A62P E
689.-	1331.-	1028.-	853.-		1226.-	924.-	1732.-	1429.-	1255.-
WLCV A61P B	WLCV A61P C	WLCV A61P D	WLCV A61P E		WLCV A62P A	WLCV A62P B	WLCV A62P C	WLCV A62P D	WLCV A62P E
689.-	1616.-	1313.-	1139.-		1226.-	924.-	2288.-	1986.-	1811.-
WLCM A61T B	WLCM A61T C	WLCM A61T D	WLCM A61T E		WLCM A62T A	WLCM A62T B	WLCM A62T C	WLCM A62T D	WLCM A62T E
823.-	1428.-	1126.-	952.-	VOORRAAD	1446.-	1142.-	1930.-	1627.-	1452.-
WLCV A61T B	WLCV A61T C	WLCV A61T D	WLCV A61T E		WLCV A62T A	WLCV A62T B	WLCV A62T C	WLCV A62T D	WLCV A62T E
823.-	1714.-	1411.-	1236.-		1446.-	1142.-	2485.-	2183.-	2009.-
					Optionele bekledingsbanden voor de modules			band laminaat	band plaatstaal
WLCM A92P B	WLCM A92P C	WLCM A92P D	WLCM A92P E	Oranje gemerkte modules zijn voorraadmodules welke geleverd worden met wengé bekledingsbanden op baan 3 en 4. Prijzen bekledingsbanden dienen nog meeberekend te worden.	Bekleding rechte modules				
580.-	1256.-	953.-	779.-		WLC H MF	L.800		18.-	17.-
WLCV A92P B	WLCV A92P C	WLCV A92P D	WLCV A92P E		WLC H MA	L.1100		20.-	18.-
580.-	1564.-	1260.-	1086.-		WLC H MG	L.1600		26.-	22.-
WLCM A92T B	WLCM A92T C	WLCM A92T D	WLCM A92T E		Bekleding module 30°				
656.-	1361.-	1057.-	887.-	WLC H MH			18.-	18.-	
WLCV A92T B	WLCV A92T C	WLCV A92T D	WLCV A92T E	Bekleding module 60° concaaf					
656.-	1668.-	1364.-	1190.-	WLC H MB			20.-	19.-	
					Bekleding module 60° convex				
					WLC H MC			34.-	30.-
					Bekleding hoekmodule binnenhoek 90°				
					WLC H ME			20.-	19.-
binnenbekleding		Module met binnenbekleding		De banden zijn genummerd op de volgende manier :				3 kleuren modules: aluminium, antraciet en wit	
									
				Tot 6 banden voor de hoge module				Tot 4 banden voor de lage module	
Donker Peren	Licht Peren	Donker Beuken		Wit	Ral 7016 antraciet	Ral 9006 aluminium	Ral 9010 wit		